



ATENCIÓN AL CLIENTE
93 572 31 45 | 620 528 139
TMSTEXTILMEDIA@GMAIL.COM



DIRECCIÓN
CALLE DE LA CASA NOVA NAVE 5E,
08170 MONTORNÉS DEL VALLÉS,
BARCELONA



WHATSAPP
620 528 139



TRANSPORTE
PENINSULA 50€ (NETOS) GRATIS
BALEARES Y PORTUGAL 150€ (NETOS) GRATIS
EXCEPTUANDO TAZAS, PAQUETES VOLUMINOSOS Y
DISTRIBUIDORES.



HORARIO
LUNES A JUEVES
9:00-13:00 | 15:00-18:30
VIERNES
9:00-14:00



FORMAS DE PAGO
PAYPAL
TARJETA DE CREDITO
TRANSFERENCIA BANCARIA

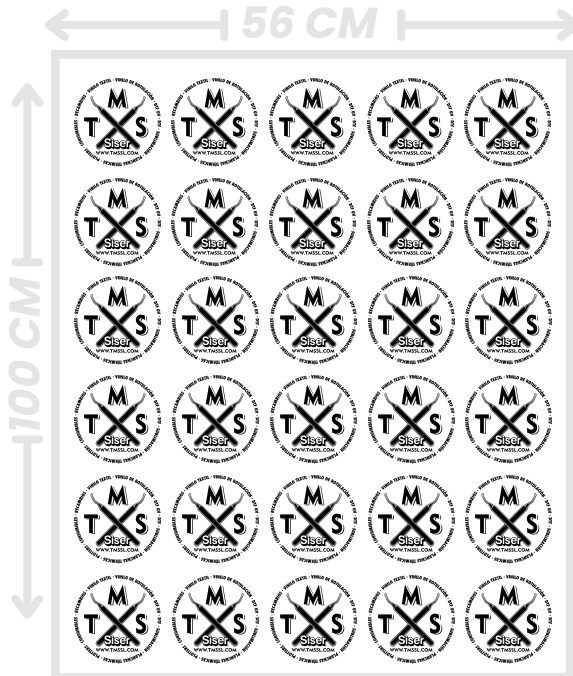
IMPRESIÓN DTF

DTF, la mejor opción para tus prendas personalizadas.

El DTF muestra una notable durabilidad ante los lavados y una alta flexibilidad, generando resultados de alta calidad.

Facilita la estampación de diseños intensos y fieles a la realidad directamente sobre la prenda.

Una técnica que facilita la aplicación en colores tanto claros como oscuros.



Tejidos Compatibles con DTF:

Una de las grandes ventajas del DTF es que funciona en casi cualquier tejido, incluso donde otros sistemas no pueden.

Compatibles 100%, algodón, Poliéster, Mezclas algodón/poliéster, Licra / elastano, Nylon, o Denim / vaquero.

Tejidos No Compatibles con DTF:

Softshell, Poliéster oscuro o negro.

Procedimiento de Uso:

1. Diseño:

- Recorta el transfer evitando tocar la tinta por la parte impresa.
- Si es una plancha con muchos logos, separa cada uno para facilitar la aplicación.

2. Posicionamiento:

- Pon la prenda sobre la plancha térmica.
- Sitúa el diseño con la parte impresa hacia abajo y el film mirando hacia arriba.
- Asegúrate de que esté bien centrado.

3. Transferencia térmica:

Se introduce el conjunto en una plancha térmica.

- Temperatura recomendada: 140 °C
- Tiempo promedio: 10 segundos
- (Los valores pueden variar según el tipo de material.)
- Una vez retirado el film, aplica 5 segundos más de presión para sellar el acabado y aumentar la durabilidad.

Requisitos para la Preparación del Archivo de Impresión

Para asegurar una correcta producción de sus diseños mediante el proceso de DTF, es indispensable que los archivos enviados cumplan con las siguientes especificaciones:

• Formatos de archivo aceptados:

PDF (recomendado) | PNG (fondo transparente) | SVG / AI (trazados convertidos a curvas)

• Dimensiones y área de impresión:

Ancho máximo de impresión: 56 cm, el largo es ilimitado (se imprime en rollo).

El diseño debe venir a tamaño real listo para imprimir. Ejemplo: Si necesitas un diseño de 25*30 cm → el archivo debe estar preparado exactamente con esas medidas.

• Resolución:

300 dpi obligatorios, diseños pequeños (logos, textos, ilustraciones con detalle) también a 300 dpi para evitar pérdida de calidad.

• Fondos y transparencia:

El archivo debe venir sin fondo (transparente). Evitar blancos no deseados, ya que se imprime blanco en DTF.

• Colores:

Espacio de color RGB (mejor reproducción en DTF). Evitar negros compuestos; usar Negro puro (R0 G0 B0).

• Textos y tipografías:

Convertir todas las fuentes a trazados/curvas.

Si el archivo incluye texto editable, existe riesgo de cambios si el cliente no incluye la fuente.

• Organización del diseño:

Para tiradas grandes o múltiples logos, enviar plancha montada por el cliente.

Si prefieres que montemos la plancha, enviar cada archivo individual y en PNG.

• Contenido no apto:

Fotografías de baja calidad (menos de 150 dpi).

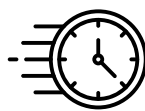
Capturas de pantalla o imágenes descargadas con baja resolución, diseños pixelados o comprimidos (JPG con artefactos).

TEMPERATURA



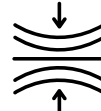
140°

TIEMPO



10"

PRESIÓN



Media

DESPEGUE



Caliente